



ACRO CABOS DE AÇO IND. E COM. LTDA

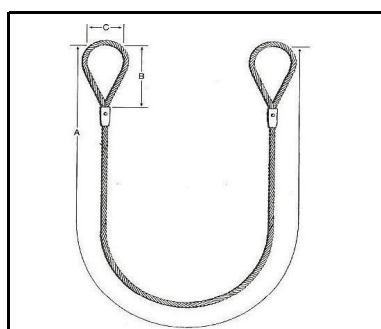
Sua segurança passa por nós

## ESPECIFICAÇÕES TÉCNICAS

Produto: Laço de cabo de aço

### LAÇO TIPO A

FATOR DE SEGURANÇA 5:1



Diâmetro Nominal do cabo de aço		Comprimento mín. (m)	Dimensões aproximadas do olhal (mm)			Cargas de trabalho em tf em ângulo		
			Normal			Simples Vertical	Força Chocker	Vertical Duplo Basket
mm	Polegadas	A	B	C				
6,4	1/4"	0,40	110	55	0,5	0,4	1,0	
8,0	5/16"	0,50	135	65	0,8	0,6	1,6	
9,5	3/8"	0,60	160	80	1,1	0,8	2,2	
13,0	1/2"	0,80	215	110	1,9	1,3	3,8	
16,0	5/8"	1,00	265	135	3,0	2,1	6,0	
19,0	3/4"	1,20	315	160	4,3	3,0	8,6	
22,0	7/8"	1,40	365	185	5,8	4,0	11,6	
26,0	1"	1,60	430	215	7,5	5,3	15,0	
29,0	1.1/8"	1,80	480	240	9,4	6,6	18,8	
32,0	1.1/4"	2,00	530	265	11,6	8,1	23,2	
35,0	1.3/8"	2,20	580	290	14,0	9,8	28,0	
38,0	1.1/2"	2,40	630	315	16,5	11,5	33,0	



ACRO CABOS DE AÇO IND. E COM. LTDA

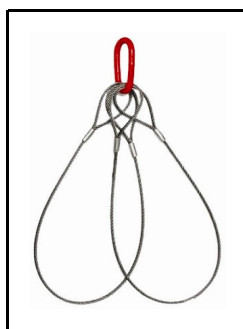
Sua segurança passa por nós

## ESPECIFICAÇÕES TÉCNICAS

Produto: Laço de cabo de aço

### LAÇO TIPO A2

FATOR DE SEGURANÇA 5:1



Diâmetro Nominal do cabo de aço		Comprimento mín. (m)	Dimensões aproximadas do olhal (mm)			Cargas de trabalho em tf em ângulo		
			Normal			30°	45°	60°
mm	Polegadas	A	B	C				
6,4	1/4"	0,40	110	55	1,8	1,5	1,0	
8,0	5/16"	0,50	135	65	2,8	2,3	1,6	
9,5	3/8"	0,60	160	80	4,0	3,2	2,3	
13,0	1/2"	0,80	215	110	6,7	5,4	3,9	
16,0	5/8"	1,00	265	135	10,4	8,5	6,0	
19,0	3/4"	1,20	315	160	14,8	12,1	8,6	
22,0	7/8"	1,40	365	185	20,0	16,3	11,6	
26,0	1"	1,60	430	215	26,0	21,2	15,0	
29,0	1.1/8"	1,80	480	240	32,7	26,7	18,9	
32,0	1.1/4"	2,00	530	265	40,2	32,8	23,2	
35,0	1.3/8"	2,20	580	290	48,4	39,5	27,9	
38,0	1.1/2"	2,40	630	315	57,1	46,6	33,0	



ACRO CABOS DE AÇO IND. E COM. LTDA

Sua segurança passa por nós

## ESPECIFICAÇÕES TÉCNICAS

Produto: Laço de cabo de aço

### LAÇO TIPO A3

FATOR DE SEGURANÇA 5:1



Diâmetro Nominal do cabo de aço		Comprimento mín. (m)	Dimensões aproximadas do olhal (mm)				Cargas de trabalho em tf
			Normal		Com sapatilho		
mm	Polegadas	A	B	C	B	C	
6,4	1/4"	0,40	110	55	29	16	0,4
8,0	5/16"	0,50	135	65	36	20	0,6
9,5	3/8"	0,60	160	80	43	24	0,8
13,0	1/2"	0,80	215	110	59	33	1,3
16,0	5/8"	1,00	265	135	72	40	2,1
19,0	3/4"	1,20	315	160	86	48	3,0
22,0	7/8"	1,40	365	185	99	55	4,0
26,0	1"	1,60	430	215	117	65	5,3



ACRO CABOS DE AÇO IND. E COM. LTDA

Sua segurança passa por nós

## ESPECIFICAÇÕES TÉCNICAS

Produto: Laço de cabo de aço

### LAÇO TIPO A4

FATOR DE SEGURANÇA 5:1



Diâmetro Nominal do cabo de aço		Comprimento mín. (m)	Dimensões aproximadas do olhal (mm)				Cargas de trabalho em tf em ângulo		
			Normal		Com sapatilho		30°	45°	60°
mm	Polegadas	A	B	C	B	C			
6,4	1/4"	0,40	110	55	29	16	0,6	0,5	0,4
8,0	5/16"	0,50	135	65	36	20	1,0	0,8	0,6
9,5	3/8"	0,60	160	80	43	24	1,4	1,1	0,8
13,0	1/2"	0,80	215	110	59	33	2,3	1,9	1,3
16,0	5/8"	1,00	265	135	72	40	3,6	3,0	2,1
19,0	3/4"	1,20	315	160	86	48	5,2	4,2	3,0
22,0	7/8"	1,40	365	185	99	55	7,0	5,7	4,0
26,0	1"	1,60	430	215	117	65	9,1	7,4	5,3



ACRO CABOS DE AÇO IND. E COM. LTDA

Sua segurança passa por nós

## ESPECIFICAÇÕES TÉCNICAS

Produto: Laço de cabo de aço

### LAÇO TIPO A5

FATOR DE SEGURANÇA 5:1



Diâmetro Nominal do cabo de aço		Comprimento mín. (m)	Dimensões aproximadas do olhal (mm)				Cargas de trabalho em tf em ângulo		
			Normal		Com sapatilho		30°	45°	60°
mm	Polegadas	A	B	C	B	C			
6,4	1/4"	0,40	110	55	29	16	0,9	0,7	0,5
8,0	5/16"	0,50	135	65	36	20	1,4	1,1	0,8
9,5	3/8"	0,60	160	80	43	24	2,0	1,6	1,1
13,0	1/2"	0,80	215	110	59	33	3,3	2,7	1,9
16,0	5/8"	1,00	265	135	72	40	5,2	4,2	3,0
19,0	3/4"	1,20	315	160	86	48	7,4	6,1	4,3
22,0	7/8"	1,40	365	185	99	55	10,0	8,2	5,8
26,0	1"	1,60	430	215	117	65	13,0	10,6	7,5
29,0	1.1/8"	1,80	480	240	131	73	16,3	13,3	9,4
32,0	1.1/4"	2,00	530	265	144	80	20,1	16,4	11,6
35,0	1.3/8"	2,20	580	290	171	95	24,2	19,8	14,0
38,0	1.1/2"	2,40	630	315	171	95	28,6	23,3	16,5



ACRO CABOS DE AÇO IND. E COM. LTDA

Sua segurança passa por nós

## ESPECIFICAÇÕES TÉCNICAS

Produto: Laço de cabo de aço

### LAÇO TIPO A6

FATOR DE SEGURANÇA 5:1



Diâmetro Nominal do cabo de aço		Comprimento min. (m)	Dimensões aproximadas do olhal (mm)				Cargas de trabalho em tf em ângulo		
			Normal		Com sapatilho		30°	45°	60°
mm	Polegadas	A	B	C	B	C			
6,4	1/4"	0,40	110	55	29	16	0,9	0,7	0,5
8,0	5/16"	0,50	135	65	36	20	1,4	1,1	0,8
9,5	3/8"	0,60	160	80	43	24	2,0	1,6	1,1
13,0	1/2"	0,80	215	110	59	33	3,3	2,7	1,9
16,0	5/8"	1,00	265	135	72	40	5,2	4,2	3,0
19,0	3/4"	1,20	315	160	86	48	7,4	6,1	4,3
22,0	7/8"	1,40	365	185	99	55	10,0	8,2	5,8
26,0	1"	1,60	430	215	117	65	13,0	10,6	7,5
29,0	1.1/8"	1,80	480	240	131	73	16,3	13,3	9,4
32,0	1.1/4"	2,00	530	265	144	80	20,1	16,4	11,6
35,0	1.3/8"	2,20	580	290	171	95	24,2	19,8	14,0
38,0	1.1/2"	2,40	630	315	171	95	28,6	23,3	16,5



ACRO CABOS DE AÇO IND. E COM. LTDA

Sua segurança passa por nós

## ESPECIFICAÇÕES TÉCNICAS

Produto: Laço de cabo de aço

### LAÇO TIPO A7

FATOR DE SEGURANÇA 5:1



Diâmetro Nominal do cabo de aço		Comprimento mín. (m)	Dimensões aproximadas do olhal (mm)				Cargas de trabalho em tf em ângulo		
			Normal		Com sapatilho		30°	45°	60°
mm	Polegadas	A	B	C	B	C			
6,4	1/4"	0,40	110	55	29	16	1,3	1,1	0,8
8,0	5/16"	0,50	135	65	36	20	2,1	1,7	1,2
9,5	3/8"	0,60	160	80	43	24	3,0	2,4	1,7
13,0	1/2"	0,80	215	110	59	33	5,0	4,1	2,9
16,0	5/8"	1,00	265	135	72	40	7,8	6,3	4,5
19,0	3/4"	1,20	315	160	86	48	11,1	9,1	6,4
22,0	7/8"	1,40	365	185	99	55	15,0	12,0	8,7
26,0	1"	1,60	430	215	117	65	19,5	15,9	11,3
29,0	1.1/8"	1,80	480	240	131	73	24,5	20,0	14,1
32,0	1.1/4"	2,00	530	265	144	80	30,2	24,6	17,4
35,0	1.3/8"	2,20	580	290	171	95	36,3	29,6	21,0
38,0	1.1/2"	2,40	630	315	171	95	42,8	35,0	24,7

Rua Amadeu, 599 - Vila Guilherme - CEP: 02064-050 - São Paulo / SP

Tel/Fax: (11) 3299-5400 - <http://www.acrocabo.com.br> - [acrocabo@acrocabo.com.br](mailto:acrocabo@acrocabo.com.br)



ACRO CABOS DE AÇO IND. E COM. LTDA

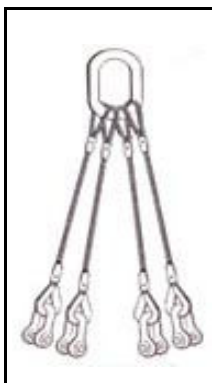
Sua segurança passa por nós

## ESPECIFICAÇÕES TÉCNICAS

Produto: Laço de cabo de aço

### LAÇO TIPO A9

FATOR DE SEGURANÇA 5:1



Diâmetro Nominal do cabo de aço		Comprimento mín. (m)	Dimensões aproximadas do olhal (mm)				Cargas de trabalho em tf em ângulo		
			Normal		Com sapatilho		30°	45°	60°
mm	Polegadas	A	B	C	B	C			
6,4	1/4"	0,40	110	55	29	16	1,3	1,1	0,8
8,0	5/16"	0,50	135	65	36	20	2,1	1,7	1,2
9,5	3/8"	0,60	160	80	43	24	3,0	2,4	1,7
13,0	1/2"	0,80	215	110	59	33	5,0	4,1	2,9
16,0	5/8"	1,00	265	135	72	40	7,8	6,3	4,5
19,0	3/4"	1,20	315	160	86	48	11,1	9,1	6,4
22,0	7/8"	1,40	365	185	99	55	15,0	12,0	8,7
26,0	1"	1,60	430	215	117	65	19,5	15,9	11,3
29,0	1.1/8"	1,80	480	240	131	73	24,5	20,0	14,1
32,0	1.1/4"	2,00	530	265	144	80	30,2	24,6	17,4
35,0	1.3/8"	2,20	580	290	171	95	36,3	29,6	21,0
38,0	1.1/2"	2,40	630	315	171	95	42,8	35,0	24,7